


Cheques de Pago Diferido

Informe Semanal – 22 de Enero



20
AÑOS

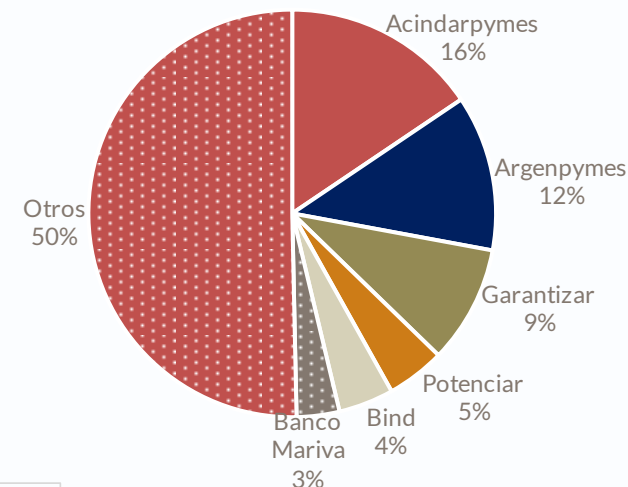


Cheques de Pago Diferido

Datos del 15 al 19 de Enero

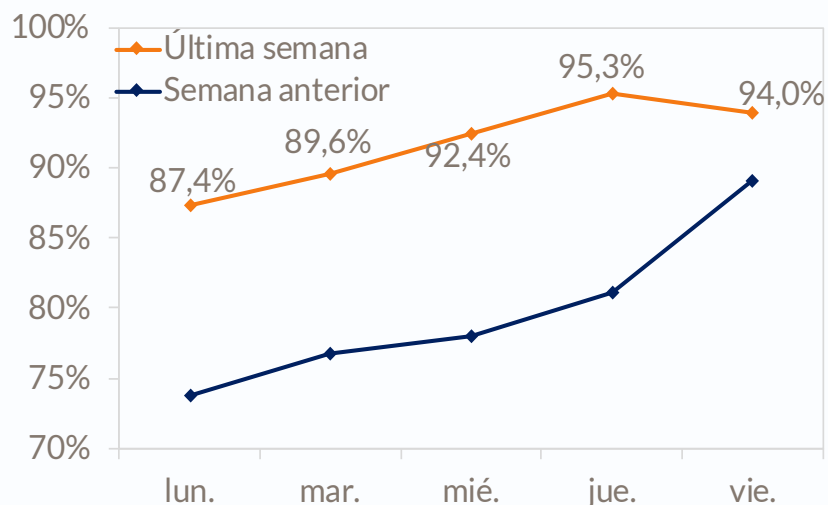
- En la última semana se operaron \$AR 47.080 millones en CPD, implicando una variación del -0,4% con respecto a las últimas cinco ruedas previas. El 37% del total operado correspondió a cheques Avalados y los E-cheqs representaron el 97% del segmento.
- La **tasa de cheques Avalados** (promedio diario TNA) subió 490 pbs punta a punta a 94%. En SGRs de primera línea, la *tasa mínima* para plazos cortos (<100 días) se ubicó en torno al 65% y para plazos largos (<200) en 72%. En el caso de SGRs de segunda línea la tasa máxima fue de 150%.

Participación por SGR de Cheques Avalados, última semana



	Última semana		
	Monto (mn)	Cantidad	TNA Prom.
Avalado	\$ 17.610	4.130	91,6%
Garantizado	\$ 5.271	538	91,5%
No Garantizado	\$ 24.200	1.250	115,5%

Tasas Promedio de Cheques Avalados, (TNA)



	Δ vs. semana previa (*)				
	Monto (mn)	Cantidad (%)	Cant. (%)	TNA Prom.	
Avalado	\$1.400	9%	860	26%	11,9%
Garantizado	\$2.236	74%	170	45%	11,5%
No Garantizado	(\$3.800)	-14%	180	16%	4,9%

Tasas de referencia (TNA)

Pases	100,0%
Badlar	109,6%
Caución 30d	93,0%

Muchas gracias

Contacto

research@alchemyvalores.com

Tel: 11 4315-3540

Bouchard 547 Piso 12. C1106ABG

Buenos Aires, Argentina.

www.alchemyvalores.com



20
AÑOS